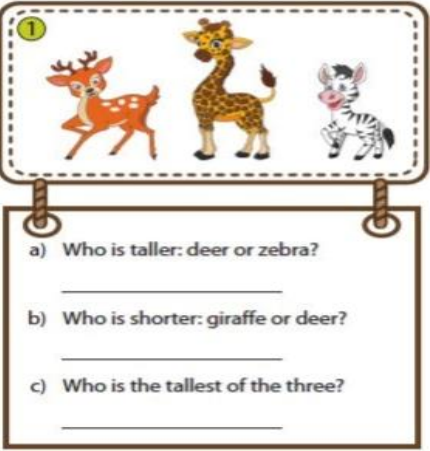


MOUNT COLUMBUS SCHOOL  
DAKSHINPURI NEW DELHI-110062

SYLLBUS PT-II (2024-25)  
CLASS – V

SUBJECT - ENGLISH

NAME OF THE BOOKS: MEADOWS (READER)  
GRAMMOLOGY  
PANORAMA

CHAPTER	ACTIVITY
<p><b><u>Literature</u></b> Ch-8 If I Were an Astronaut (Recitation) Ch-9 Captivating China Ch-10 Africa (Poem)</p> <p><b><u>Grammar</u></b> Ch-9 Determiners Ch-10 Adjectives Ch-11 Comparison Adjectives</p> <p><b><u>Writing</u></b> Email Writing Picture Description</p> <p><b><u>Supplementary Reader</u></b> Panorama Ch-7, Ch-8 and Ch-9</p>	<p><b>Story Telling:</b> <b>Objective: Creative thinking and better understanding of adjectives</b> Students will be divided into small groups of 5 students and prepare their own story by using adjectives. <b>(Performance Arts)</b></p> <p><b>Create a Comparative vision:</b></p> <div data-bbox="635 954 1066 1402"></div> <p><b>Objective: Develop ability to compare the nouns on the basis of their adjectives.</b> Students will find out any three pictures of their choice from any source like old newspaper or magazine. Then they will arrange the pictures according to Positive, Comparative and Superlative degree. Each degree will comprise a supporting question with it. <b>(Visual Arts) (Integrated with EVS)</b></p> <p><b>Chinese Dynastry Timeline:</b> <b>Objective: Create awareness about the Chinese culture.</b> Students will create a timeline highlighting major dynasties and events in Chinese culture. Use IT to create a timeline. <b>(Integrated with SST and IT)</b></p>

## विषय - हिंदी

पुस्तक का नाम - अनुभूति  
हिंदी व्याकरण

पाठ का नाम	क्रियाकलाप
<b>अनुभूति</b> पाठ 9 माता को पत्र (पत्र) {मौखिक} पाठ 10 ऐसे थे शास्त्री जी (प्रेरक प्रसंग) पाठ 11 क्रिकेट के विराट खिलाड़ी (व्यक्तित्व) पाठ 12 एक बूँद (कविता)	<ul style="list-style-type: none"><li>चंद्रशेखर आज़ाद समान किसी भी स्वतंत्रता सेनानी के बारे में जानकारी जूटाकर अपनी परियोजना कॉपी में लिखो।</li><li>कक्षा के सभी विद्यार्थी चार समूहों में विभाजित होकर भारत के विभिन्न क्षेत्रों के किन्हीं 20 महान विभूतियों के नाम तथा उनके उपलब्धियां पता करके चित्र सहित एक पत्रिका तैयार करो ,पत्रिका खबर बना पत्रिका का एक नाम भी रखो।</li><li>विद्यालय के प्रांगण में क्रिकेट खेल के आयोजन के माध्यम से क्रिकेट के नियमों से अवगत करना।</li><li>5-5 के समूह में छात्रों को वर्गीकृत जल चक्र का रोल प्ले कराया जाएगा।</li><li>क्रिया टोकरी खेल - कक्षा में दो टोकरी रखी जाएँ, एक में संज्ञाएँ हों और दूसरी में क्रियाएँ। विद्यार्थी बारी-बारी से संज्ञा टोकरी से एक शब्द और क्रिया टोकरी से एक शब्द निकालेंगे और उससे वाक्य बनाएँगे। जैसे "बच्चा" और "खेलता है" से "बच्चा खेलता है।"</li><li>काल के तीनों भेदों पर आधारित अंताक्षरी</li><li>कक्षा में संवाद बोलिए जिसमें हर्ष, आश्चर्य, क्रोध, शक आदि भाव प्रकट हुए हों।</li></ul>
<b>व्याकरण</b> पाठ 9 क्रिया पाठ 10 काल पाठ 11 अव्यय पाठ 21 अनुच्छेद लेखन पाठ 23 अपठित गद्यांश	

## विषय - संस्कृत

पुस्तक का नाम - दीप मणिका पाठ्यपुस्तकम्

पाठ का नाम	क्रियाकलाप
<b>नई दीप मणिका संस्कृत पाठ्यपुस्तकम्</b> पाठ 8. प्रथमपुरुषः एकवचनम् पाठ 9. प्रथमपुरुषः द्विवचनम् पाठ 10. प्रथमपुरुषः बहुवचनम् पाठ 11. मध्यमपुरुषः एकवचनम्  <b>व्याकरणम्</b> संख्यावाची शब्दाः (21-30) धातु रूप - लिख् धातु लट् लकार शरीरस्य अङ्गानि नामानि	<ul style="list-style-type: none"><li>• प्रथम पुरुष एकवचन, द्विवचन और बहुवचन पर आधारित एक आकर्षक पीपीटी तैयार कीजिए।</li><li>• संख्यावाची शब्दों का तुलनात्मक खेल - बच्चो को दो-दो चीज़ें दिखाई जाएँगी और पूछा जाएगा कि दोनों में कौन सी काम और कौन सी ज़्यादा है। उस संख्या को संस्कृत शब्दों में बताएँ।</li><li>• मुहावरों में आए शरीर के अंगों के नामों की पहचान और उनका संस्कृत में नाम बताना।</li></ul>

## MATHEMATICS


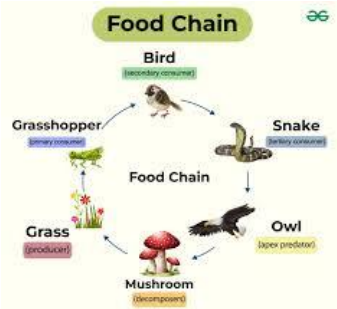

NAME OF THE BOOK- SMART MATHS

CHAPTER	ACTIVITIES
Ch 6 Fractions	Make a fraction flower with different 2D shapes (Eg.: Third of, eighth of, etc)
Ch 7 Decimals	Make a flash card on BMI of any one member of your family.
Ch 11 Geometry	Collect the pictures of different architecture of Andaman and Nicobar Islands. Observe the pictures carefully and draw different geometrical shapes that are used in it.  * DO ABOVE ACTIVITIES ON A4 SIZE SHEET.



# EVS

## NAME OF THE BOOK - ENVIRONMENTAL CONNECT

CHAPTER	ACTIVITIES
Ch-10 Our Food	<p>Students will make a 'Food Pyramid' using pictures of food on an A4 size sheet</p> 
Ch-12 Food for All	<p>Students will make a Food Chain on an A4 size sheet.</p> 
<p>Ch-18 Fuels</p> <p><b><u>Activity based chapters:</u></b></p> <p>Ch-11 Growing Food</p> <p>Ch-13 Houses We Live In</p> <p>Ch-20 Our Heritage Sites</p>	<p>Students will make a 'Pin wheel' and explain the use of wind energy.</p>  <p>Students will make the tools/machines used in farming using silver foil, cardboard etc. And show how they are used.</p> <p>Students will make the model of any one type of house they have studied.</p> <p>Students will make a 'Table Calendar' based to Heritage Sites in India.</p>

## COMPUTER

**NAME OF THE BOOK: IT VOYAGE**

CHAPTER	ACTIVITY																				
Ch-5 Introduction to MS Excel	<ul style="list-style-type: none"> <li>• Create the Grocery list and estimated cost table.</li> <li>• <b>My Favorite Food:</b> Create a table to list favorite foods, their prices, and calories.</li> </ul> <table border="1" style="margin: 10px auto; border-collapse: collapse;"> <thead> <tr> <th>S#</th> <th>PARTICULARS</th> <th>QUANTITY</th> <th>UNIT PRICE</th> <th>AMOUNT</th> </tr> </thead> <tbody> <tr> <td>1</td> <td>Chocolate Ice cream</td> <td>2</td> <td>220</td> <td>440</td> </tr> <tr> <td>2</td> <td>Jumbo Burger</td> <td>5</td> <td>175</td> <td>875</td> </tr> <tr> <td>3</td> <td>Lemonade Large</td> <td>5</td> <td>100</td> <td>500</td> </tr> </tbody> </table> <ul style="list-style-type: none"> <li>• <b>Fruit Salad Recipe:</b> Create a recipe table with ingredients, quantities, and instructions.</li> </ul>	S#	PARTICULARS	QUANTITY	UNIT PRICE	AMOUNT	1	Chocolate Ice cream	2	220	440	2	Jumbo Burger	5	175	875	3	Lemonade Large	5	100	500
S#	PARTICULARS	QUANTITY	UNIT PRICE	AMOUNT																	
1	Chocolate Ice cream	2	220	440																	
2	Jumbo Burger	5	175	875																	
3	Lemonade Large	5	100	500																	
Ch-6 MS Excel: Working with Worksheet	<ul style="list-style-type: none"> <li>• Create a Timeline table on Generation of computer.</li> <li>• <b>Student Database:</b> Create a worksheet to store student information, including name, roll number, and grades.</li> </ul>																				

## MORAL SCIENCE

**NAME OF THE BOOK- VALUES FIRST**

COLOURING ACTIVITIES	ACTIVITIES
<p>Ch. - 7 Unwanted Gifts</p> <p>Ch 8 The Emperor's Seed</p> <p>Ch 9 The Butterfly Park</p>	<ul style="list-style-type: none"> <li>• <b>Calm Down Jars</b> Have students create calm-down jars using a jar, water, glitter, and glue. As they watch the glitter settle, they practice calming their emotions.</li> <li>• <b>Honesty Bookmark:</b> Design bookmarks with honesty-related quotes or messages, such as "Always be truthful" or "Honesty builds trust."</li> <li>• <b>Endangered Species Poster :</b> Student will create a poster on different endangered animals or insects.</li> </ul>

## G.K.

NAME OF THE BOOK- OCEAN OF KNOWLEDGE

### CHAPTERS

- Ch-32 Who Study
- Ch-33 Our Inner Body
- Ch-34 More About Body
- Ch-35 The Least and The Most
- Ch-36 Pick a Book
- Ch-37 Fun with Words
- Ch-38 Know English
- Ch-39 Word Meaning
- Ch-40 Word Play
- Ch-41 Famous Cars of India
- Ch-42 Popular Cars of India
- Ch-43 Air Carriers
- Ch-44 Amazing World in Mumbai
- Ch-45 Animals World in Number
- Ch-46 Force Energy
- Ch-47 Knowledge of Sports
- Ch-48 Sports Terms

## ART & CRAFT

NAME OF THE BOOK- RANGOLI-A BOOK OF ART AND CRAFT

COLOURING ACTIVITIES	CREATIVE CRAFT AND ACTIVITIES
<ol style="list-style-type: none"><li>1. Fish</li><li>2. Photo Collage</li><li>3. Glowing Flowers</li><li>4. Glowing Tree</li><li>5. Wood Texture</li><li>6. Village</li><li>7. Butterfly</li><li>8. House</li><li>9. Quilled Sparrow</li><li>10. Leaves</li></ol>	<ol style="list-style-type: none"><li>1. Wall Hanging Making</li><li>2. Quilling Art</li><li>3. Thali Decoration</li><li>4. Rangoli Craft</li><li>5. Diya Decoration</li><li>6. Collage Work</li></ol>